



Årsredovisning och koncernredovisning

1 juli 2003–30 juni 2004



Org nr: 556495-8758 (publ)



Stort tack,

till alla som bidragit till att Rindi Energi AB ännu en gång kan lägga ett framgångsrikt år till handlingarna. En resultatökning med 34 %, exklusive jämförelsestörande poster under ett år där ingen ny anläggning driftsattes samt i ett klimat ca 7 % varmare än normalåret visar på stor inre styrka.

Framgångarna kan tillskrivas stort engagemang från en kompetent personal där driftoptimeringen av anläggningarna har lyckats samt prissättningen justerats till rätta nivåer. Dessa viktiga parametrar kommer att visa sig än mer framdeles.

Om något negativt skall tas fram, så är det förseningen av Hörbyprojektet samt det negativa resultatet i Rindipol S.A. Det förstnämnda blev försenat beroende på den utdragna handläggningen av miljötillståndet, men är nu klart för start i oktober 2004. Utbyggnaden har, när den väl kom igång, gått snabbt och professionellt. Rindipol S.A har under år 2004 vänts till en lönsam rörelse vilket förväntas bestå och förstärkas när den första biobränsleeldade anläggningen tas i bruk i december 2004 i Chojnice.

Ser man på Rindi Energi AB:s framtid så ser den väldigt intressant ut med flera möjliga nya affärsmöjligheter i såväl Sverige som Polen. Det kanske intressantaste läget någonsin i bolagets historia. Expansionen kommer att fortsätta över hela linjen, vilket borgar för en fortsatt god resultatutveckling. Budgeten för verksamhetsåret 2004-2005 visar på ett resultat uppgående till 24,3 mkr före skatt, en ökning med 45 %, under förutsättning av ett normalår vad avser klimatet.

Organisationen har förstärkts och kommer att förstärkas med ytterligare kompetent personal. Decentraliseringen med starka regioner är en nyckelfaktor för vår kundnära verksamhet. Alla affärer är ju som bekant lokala!

Sammanfattningsvis kan jag konstatera att Rindi Energi AB idag är ett väl ansett energibolag som står starkt inför ett år som har alla möjligheter att bli ett av de händelserikaste i bolagets historia. Att det blir det lönsammaste ser jag som otvetydigt.

Kenneth Ljungkvist
Verkställande direktör





Affärsidé

Rindi Energi skall vara en kompetent, miljömedveten partner för leverans av bibränslebaserad fjärrvärme. Bolaget vänder sig till mindre och medelstora kommuner samt industrier i såväl Sverige som angränsande länder vad gäller både byggande och drivande av fjärrvärmeanläggningar för leverans av färdig värme och ånga.

Övergripande mål

Det övergripande målet fokuseras på att ge aktieägaren i Rindi Energi ett stabilt aktieäggande samt att tillförsäkra bolagets kunder en trygg och pålitlig leverans av värme från bolagets anläggningar.

Finansiella mål

Ett kontinuerligt växande kassaflöde skall uppnås genom en stabil årlig resultatförbättring på den löpande verksamheten. Målsättningen är att öka såväl försäljningen som resultatet med 25 procent per år, förutsatt ett "normalt" klimat. Den synliga soliditeten skall successivt upparbetas till en långsiktig nivå om lägst 25 procent. De projekt som bolaget går in i skall, efter färdig utbyggnad, ge avkastning om minimum 10-12 procent på totalt investerat kapital. Bolaget har en utdelningspolicy enligt vilken mellan 25 och 50 procent av koncernens samlade resultat skall göras tillgänglig för utdelning till aktieägarna.

Strategi

För att nå uppställda mål skall Rindi Energi AB i första hand växa organiskt. Detta utesluter dock inte selektivt förvärv av andra anläggningar.

Miljöpolicy

Grunden för Rindi Energis miljöarbete är affärsidén. Genom att aktivt arbeta utifrån den

- bidrar vi till en bättre miljö och uthålligare samhälle
- ligger vi långt fram i miljöarbetet jämfört med andra näringsverksamheter.

Målet är att ersätta maximalt med fossila bränslen typ olja, kol och fossilgas med bibränsle.

Syftet är att medverka till en förbättring av vårt klimat genom mindre stoft och försurande utsläpp.

Arbetet bedrivs i samverkan med våra kunder.

Innehåll

Styrelse	4
Koncernstruktur	5
Fövaltningsberättelse	6

Koncernen

Resultaträkning	7
Balansräkning	8-9
Ställda säkerheter och ansvarsförbindelser	9
Kassaflödesanalys	10

Moderföretaget

Resultaträkning	11
Balansräkning	12-13
Ställda säkerheter och ansvarsförbindelser	13
Kassaflödesanalys	14

Redovisningsprinciper och bokslutskommentarer 15

Noter 16-21

Revisionsberättelse 22

Ordförande har ordet



Det är naturligtvis en stor tillfredsställelse att notera att Rindi Energi, för det gångna verksamhetsåret, återigen redovisar ett resultat som med råge överstiger de finansiella mål som styrelse och bolagsledningen ställt upp. Det bevisar att vi varit framgångsrika i vår verksamhet med att driva och bygga maximalt presterande produktionsanläggningar samt att vi också är rejält konkurrenskraftiga med såväl priser som hög leverans kvalitet gentemot våra kunder.

Vi är nu mycket väl etablerade och respekterade på marknaden vilket innebär att vi inbjuds att ge offerter på rejält stora och kapitalkrävande projekt. Men vi har fortfarande krav på att det skall vara en god lönsamhet i de projekt vi går in i och att vi kan uppnå uppställda avkastningskrav.

Vi kan glädja oss över att våra aktieägare visar oss stor tilltro och att de troget har ställt upp när vi behövt kapital för nya investeringar. Detta ger oss en oerhörd styrka, inte minst i våra kontakter med banker och andra kreditgivare.

Vi har en ljus tro på en fortsatt positiv utveckling av vår verksamhet på såväl vår hemmamarknad i Sverige som, inte minst, på vår mycket intressanta och lovande marknad i Polen.

Vi har i hela organisationen mycket kompetenta och hängivna medarbetare vilket borgar för att vi kan fortsätta att bygga vårt varumärke genom att ge tydliga och trovärdiga löften om att leverera värden till våra aktieägare och kunder.

Lars Lundquist
Styrelseordförande

Styrelse, Ledande befattningshavare och Revisor

Styrelse

Lars Lundquist (född 1942)

Befattning: Styrelseordförande sedan 1998.

Antal aktier: 5.500 B-aktier

Bakgrund: Mångårig erfarenhet från ledande befattningar inom bank- och finansförvaltning.

Anders Hammar (född 1960)

Befattning: Styrelseledamot sedan 2001.

Antal aktier: 0

Bakgrund: Mångårig erfarenhet från ledande befattningar inom fastighetsförvaltning. Chef i Mandamus.

Svante Holmqvist (född 1949)

Befattning: Styrelseledamot sedan 1995.

Antal aktier: 78.240 A-aktier och 212.760 B-aktier.

Bakgrund: Tjugo års erfarenhet inom fjärrvärme varav tio år i ledande befattningar. Grundade bolaget tillsammans med Göran Wahlström och Per Knudsen i januari 1995. VD i dotterbolaget Sunne Energi AB och i intressebolaget Filipstads Värme AB.

Svante Björk (född 1942)

Befattning: Styrelseledamot sedan 2003.

Antal aktier: 26.668 A-aktier och 121.687 B-aktier.

Bakgrund: Lång och gedigen erfarenhet från att som entreprenör starta, leda och utveckla företag.

Per Östlund (född 1954)

Befattning: Styrelseledamot sedan 2003.

Antal aktier: 0

Bakgrund: Bred erfarenhet inom företagande och bedriver verksamhet inom området affärsutveckling.

Kenneth Ljungkvist (född 1947)

Befattning: VD i Rindi Energi AB.

Styrelsesuppleant sedan oktober 2003.

Antal aktier: 8.160 A-aktier och 30.840 B-aktier.

Bakgrund: Mångårig erfarenhet från ledande befattningar inom bank- och fastighetsförvaltning. Regionchef i Riksbyggen 1990-2000, därefter ekonomikonsult.

Ledande befattningshavare

Kenneth Ljungkvist

VD sedan 2003-11-01. *Se styrelse.*

Svante Holmqvist

Regionchef Värmland. *Se styrelse.*

Göran Wahlström (född 1945)

Befattning: Regionchef Väst.

Antal aktier: 72.172 A-aktier och 163.760 B-aktier.

Bakgrund: Tjugo års erfarenhet inom fjärrvärme, varav femton år i ledande befattningar. VD i Vårgårda Värmecentral AB samt Vara Värme AB. En av grundarna till Rindi Energi AB.

Henrik Rosengren (född 1958)

Befattning: Regionchef Öst.

Antal aktier: 1.800 A-aktier och 6.498 B-aktier.

Bakgrund: Femton års erfarenhet inom energibranschen, varav tio år i ledande befattningar. VD i bolagen Karlsborgs Värme AB, Vadstena Värme AB, Flen Kraft & Värme AB och Gnesta Värme AB.

Per Knudsen (född 1944)

Befattning: Regionchef Utland.

Antal aktier: 72.172 A-aktier och 40.908 B-aktier.

Bakgrund: 20 års erfarenhet från ledande befattningar inom energibranschen bland annat som VD i energibolag. En av grundarna till Rindi Energi AB.

Sven Persson (född 1957)

Befattning: Regionchef Syd från och med 2004-07-01

Antal aktier: 0


Bakgrund: Tjugofem års erfarenhet av utbyggnad och drift av fjärrvärmesystem. Blivande VD i dotterbolagen Hörby Värme AB, Höör Värme AB, Sjöbo Fjärrvärme AB samt Tomelilla Värme AB.

Revisor

Ingmar Hedin (född 1942)

Auktoriserad revisor, KPMG Bohlins.

Koncernstruktur



*”Förbättring
av livs-
kvaliteten”*



Som borgmästare i Chojnice vill jag framföra både stolthet och glädje över att till vår stad ha fått en svensk investerare, som är med och förbättrar vår miljö.

Chojnice har länge främjat miljövänliga investeringar. Rindipol S.A. har rönt enorm högaktning i staden, bidragit till förbättring av livskvaliteten, förstärkt infrastrukturen och därmed gjort staden mer attraktiv. Myndigheterna i Chojnica kommer att med alla medel bistå företaget för att gemensamt profilera en positiv bild av staden.

Dr Arseniusz Finster
Borgmästare av Chojnice



Se mittuppslaget för ytterligare information om våra dotter- och intressebolag.

”Mycket givande samarbete”



I juli 1999 blev vi kontakterade av Göran Wahlström på Gotlands Fjärrvärme AB (idag Rindi Energi AB) som frågade ifall vi var intresserade av att vara med och lämna pris på fjärrvärmeutbyggnaden i Tomelilla.

Då undertecknad arbetat med utbyggnad av fjärrvärmenät i Skåne under ca 10 år vid det tillfället var frågan naturligtvis mycket intressant.

Efter diverse förhandlingar fick vi förtroendet och alltsedan dess har vi haft ett, vad vi erfar, ömsesidigt mycket givande samarbete med Rindi Energi AB och utbyggnaden av deras verksamheter i Skåne.

Per idag har vi byggt ut kulvertnäten enligt följande

Tomelilla	ca 15 000 meter
Sjöbo	ca 7 500 meter
Höör	ca 2 000 meter
Hörby	ca 6 500 meter

Det vill säga drygt 3 mil så här långt och vi hoppas att Rindi Energis framgångar i Skåne fortsätter och att vi kan fortsätta det goda samarbetet även framöver.

Anders Persson
VA Gruppen AB
Markentreprenör

Allmänt om verksamheten

Koncernen och moderbolaget

Bolaget producerar, distribuerar och försäljer biobränslebaserad fjärrvärme på tolv orter i Sverige. Verksamheten har flyttats över på dotterbolag och intressebolag. Av dessa är Gnesta Värme AB, Flen Kraft och Värme AB, Tomelilla Värme AB, Sunne Energi AB, Hörby Värme AB, Höör Värme AB, Sjöbo Fjärrvärme AB och Vadstena Värme AB helägda dotterbolag. Filipstads Värme AB, Karlsborgs Värme AB, Vara Värme AB och Vårgårda Värmecentral AB är hälftenägda intressebolag, som i koncernens resultat- och balansräkning redovisas enligt kapitalandelsmetoden. I moderbolaget sköts administration och projektering och arbetsledning för såväl dotterbolagen som flertalet av intressebolagen.

Av moderbolagets nettoomsättning är ca 3 Mkr att hänföra till värmeförsäljning i mindre pelletsanläggningar, resterande intäkter är huvudsakligen ersättning för administration, projektering och arbetsledning hos döttrar och intressebolag.

Företaget har under året koncentrerat sig på utbyggnad av egna och delägda värmeanläggningar. Värmeförsäljningen i egna bolag och intressebolag har ökat från 280 000 MWh föregående år till 290 000 MWh detta verksamhetsår trots att det gångna året var ca 7 % varmare än ett normalår.

Det polska dotterbolaget, Rindipol SA:s produktion drivs sedan 2004-01-01 i egen regi.

Verksamheten påverkan på den yttre miljön

Verksamhetens ”affärsidé” är att ersätta oljeanvändning med biologiskt förnybar energi. Värmen produceras huvudsakligen i biobränsleldade pannor och distribueras till kunderna i fjärrvärmenät. Den under året försålda värmemängden motsvarar vad som fås ut vid förbränning av ca 38 000 kubikmeter olja. Koncernbolagen har sammanlagt använt ca 4 000 kubikmeter olja, resterande värme produceras med biobränsle.

Den mätbara miljövinsten består huvudsakligen av en reduktion i utsläppen av växthusgasen koldioxid med ca 100 000 ton.

Konvertibelt skuldebrev

Företaget har under året givit ut ett konvertibelt skuldebrev på 12 142 260 kr, fördelat på 186 804 st konvertibler. Årlig ränta är 4 % och rätten till konvertering till en kurs av 65 kr föreligger under tiden fram till och med 2007-02-28.

Styrelsearbete

Styrelsen har under året haft 8 protokollförda sammanträden.

Framtida utveckling

Koncernen och moderbolaget

Marknaden i Sverige bedöms kunna ge möjligheter till såväl uppköp av befintliga anläggningar som till nyetablering framöver. Utbyggnaden av redan kontrakterade system innebär en försäljningsökning med ca 10 % under verksamhetsåret 2004/2005. Hörby Värme AB har byggt ut fjärrvärmen i Hörby tätort och beräknad driftstart för anläggningen är 2004-10.

Vårt polska dotterbolag Rindipol SA uppför en biobränsleldad panna som beräknas vara i drift i december 2004. Under verksamhetsåret redovisar det polska bolaget en förlust med 223 000 kr varav 145 000 kr belastar koncernresultatet efter avdrag för minoritetens andel. Vi bedömer att den stora polska fjärrvärmemarknaden är ett bra tillväxtområde och fr o m innevarande verksamhetsår räknar vi med ett positivt resultat.

Disposition av företagets vinst

Styrelsen och verkställande direktören föreslår att till förfogande stående vinstmedel, kronor 5.638.726 kr, disponeras enligt följande:

	<i>Belopp</i>
Utdelning,	
2.241,658 aktier x 1,70 kr	3 810 819
Balanseras i ny räkning	1 827 907
Summa	5 638 726

Av koncernens fria egna kapital, 4.113.585 kr föreslås 7.760 kr bli överfört till bundna reserver.

Vad beträffar företagets resultat och ställning i övrigt, hänvisas till efterföljande resultat- och balansräkningar med tillhörande bokslutskommentarer.

Resultaträkning - koncernen

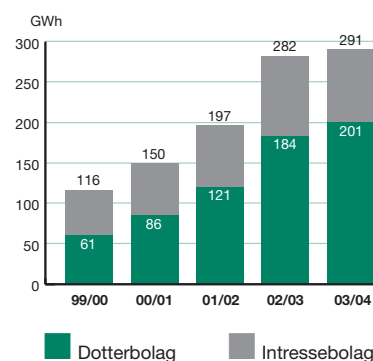
Belopp i kr	Not	2003-07-01- 2004-06-30	2002-07-01- 2003-06-30
Nettoomsättning		100 057 164	88 262 449
Aktiverade kostnader i dotterbolag	1	5 804 423	5 828 362
		105 861 587	94 090 811
Rörelsens kostnader			
Råvaror och förnödenheter		-47 824 233	-52 177 838
Övriga externa kostnader	2	-10 844 030	-6 164 708
Personalkostnader	3	-8 021 476	-6 250 827
Avskrivningar av materiella anläggningstillgångar	4	-10 890 407	-7 986 244
Övriga rörelsekostnader		-370 398	-
Resultat utländskt dotterbolag	5	-	-441 123
Rörelseresultat		27 911 043	21 070 071
Resultat från finansiella poster			
Andelar i intresseföretags resultat		1 848 680	2 966 964
Ränteintäkter och liknande resultatposter	8	110 244	185 941
Räntekostnader och liknande resultatposter	9	-13 016 546	-11 650 909
Jämförelsestörande post (koncernmässig vinst avyttring del av dotterbolag)	10	-	5 650 368
Resultat efter finansiella poster		16 853 421	18 222 435
Resultat före skatt		16 853 421	18 222 435
Skatt på årets resultat	12	-4 298 040	-4 745 497
Minoritetens andel		78 053	-
Årets resultat		12 633 434	13 476 938

Fem år i sammandrag

	99/00	00/01	01/02	02/03	03/04
Omsättning Mkr	25	36	61	94	106
Resultat efter skatt Mkr	4,2	5,0	6,9	9,4	12,6
Antal aktier 1000 st ¹⁾	1384	2040	2040	2242	2242
Resultat/aktie kr ¹⁾	3,01	2,5	3,4	4,2	5,6
Utdelning/aktie kr ¹⁾	0,9	0,9	1,0	1,2	1,7

¹⁾ Under verksamhetsåret 01/02 genomfördes en split, fyra aktier för en gammal. Antalet aktier, resultat och utdelning/aktie före 01/02 har omräknats för att ta hänsyn till detta och därmed gjort jämförelsen korrekt. Resultaten är exklusive jämförelsestörande poster.

Energiförsäljning/verksamhetsår inkl intressebolag



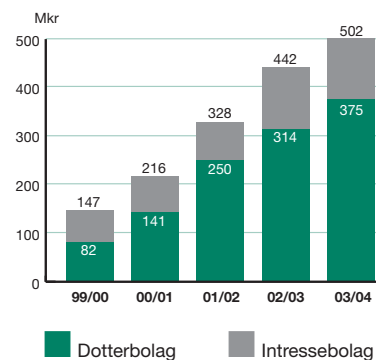
Balansräkning - koncernen

Belopp i kr	Not	2004-06-30	2003-06-30
TILLGÅNGAR			
Anläggningstillgångar			
Materiella anläggningstillgångar			
Mark och markanläggningar	13	6 734 404	2 524 273
Maskiner och tekniska anläggningar	14	292 414 065	222 941 588
Inventarier, verktyg och installationer	15	1 502 131	1 675 032
Pågående nyanläggningar avseende materiella anläggningstillgångar	16	74 500 030	86 912 465
		375 150 630	314 053 358
Finansiella anläggningstillgångar			
Andelar i intresseföretag	18	11 851 983	11 853 303
Andra långfristiga värdepappersinnehav	19	4 800	4 800
		387 007 413	325 911 461
Omsättningstillgångar			
Varulager mm			
Råvaror och förnödenheter		3 364 482	4 956 737
		3 364 482	4 956 737
Kortfristiga fordringar			
Kundfordringar		11 456 092	7 608 363
Fordringar hos intresseföretag		582 549	808 574
Skattefordringar		852 963	-
Övriga fordringar		3 523 063	1 453 924
Förutbetalda kostnader och upplupna intäkter		2 573 334	1 675 159
		18 988 001	11 546 020
Kassa och bank		4 749 170	65 717
Summa omsättningstillgångar		27 101 653	16 568 474
		414 109 066	342 479 935

Fem år i sammandrag

	99/00	00/01	01/02	02/03	03/04
Anläggningstillgångar Mkr	88	147	263	326	387
Emission Mkr	4,2	22	0	6,0	0
Eget kapital Mkr	21	46	50	68	78
Eget kapital/aktie kr	15	23	25	30	35

Anläggningstillgångar/verksamhetsår
exkl finansiella/verksamhetsår



Balansräkning - koncernen

Belopp i kr	Not	2004-06-30	2003-06-30
EGET KAPITAL OCH SKULDER			
Eget kapital	20		
Bundet eget kapital			
Aktiekapital		33 624 870	33 624 870
Bundna reserver		40 555 251	31 649 177
		74 180 121	65 274 047
Fritt eget kapital			
Fria reserver		-8 519 849	-10 663 263
Årets resultat		12 633 434	13 476 938
		4 113 585	2 813 675
Summa eget kapital		78 293 706	68 087 722
Minoritetsintressen		2 469 862	-
Avsättningar			
Avsättningar för uppskjuten skatt		11 808 821	8 401 524
		11 808 821	8 401 524
Långfristiga skulder			
Checkräkningskredit	22	29 295 289	37 495 606
Konvertibla lån	23, 24	12 142 260	-
Övriga skulder till kreditinstitut	24	236 333 851	197 492 909
Övriga långfristiga skulder	24	2 795 443	67 548
		280 566 843	235 056 063
Kortfristiga skulder			
Skulder till kreditinstitut	24	11 715 332	2 690 000
Leverantörsskulder		21 420 855	8 457 740
Skulder till intresseföretag		-	3 950
Skatteskulder		-	626 377
Övriga kortfristiga skulder		3 355 832	14 369 328
Upplupna kostnader och förutbetalda intäkter		4 477 815	4 787 231
		40 969 834	30 934 626
SUMMA EGET KAPITAL OCH SKULDER		414 109 066	342 479 935

Ställda säkerheter och ansvarsförbindelser - koncernen

Belopp i kr	2004-06-30	2003-06-30
Panter och säkerheter för egna skulder		
Fastighetsinteckningar	165 100 000	104 100 000
Företagsinteckningar	167 358 000	186 858 000
Summa	332 458 000	290 958 000
Ansvarsförbindelser		
Övriga ansvarsförbindelser	-	-
Summa	-	-

Kassaflödesanalys - koncernen

Belopp i kr	2004-06-30	2003-06-30
Den löpande verksamheten		
Resultat efter finansiella poster	16 853 421	18 222 435
Justeringar för poster som inte ingår i kassaflödet, m m	11 262 125	-631 088
	28 115 546	17 591 347
Betald skatt	-2 370 082	-1 255 352
Kassaflöde från den löpande verksamheten före förändringar av rörelsekapital	25 745 464	16 335 995
<i>Kassaflöde från förändringar i rörelsekapital</i>		
Ökning (-) / Minskning (+) av varulager	1 592 255	-2 201 238
Ökning (-) / Minskning (+) av rörelsefordringar	-6 589 018	1 425 664
Ökning (+) / Minskning (-) av rörelseskulder	1 636 253	5 103 164
Kassaflöde från den löpande verksamheten	22 384 954	20 663 585
Investeringsverksamheten		
Förvärv av materiella anläggningstillgångar	-74 874 770	-72 400 355
Avyttring av materiella anläggningstillgångar	1 325 827	8 668 301
Förvärv av finansiella anläggningstillgångar	4 000 000	-
Avyttring av finansiella anläggningstillgångar	1 320	883 404
Kassaflöde från investeringsverksamheten	-69 547 623	-62 848 650
Finansieringsverksamheten		
Nyemission	2 762 993	6 036 122
Upptagna lån	54 536 112	37 834 494
Utbetald utdelning	-2 689 990	-2 040 040
Kassaflöde från finansieringsverksamheten	51 846 122	41 830 576
Årets kassaflöde	4 683 453	-354 489
Likvida medel vid årets början	65 717	420 206
Likvida medel vid årets slut	4 749 170	65 717

Tilläggsupplysningar till kassaflödesanalys - koncernen

Belopp i kr	2004-06-30	2003-06-30
Justeringar för poster som inte ingår i kassaflödet m m		
Resultat försäljning av anläggningstillgångar	370 398	-5 650 368
Av- och nedskrivningar av anläggningstillgångar	10 890 407	7 986 244
Avgår resultatandel från intresseföretag	1 320	-2 966 964
	11 262 125	-631 088

Resultaträkning - moderföretaget

Belopp i kr	Not	2003-07-01- 2004-06-30	2002-07-01- 2003-06-30
Nettoomsättning		13 906 697	11 849 737
		13 906 697	11 849 737
Rörelsens kostnader			
Råvaror och förnödenheter		-3 017 789	-3 790 376
Övriga externa kostnader	2	-3 100 721	-2 529 476
Personalkostnader	3	-5 692 260	-4 551 994
Avskrivningar av materiella anläggningstillgångar	4	-293 370	-290 636
Förlust vid avyttring av anläggningstillgångar		-351 530	-
Rörelseresultat		1 451 027	687 255
Resultat från finansiella poster			
Resultat från andelar i koncernföretag	6	-	785 000
Resultat från andelar i intresseföretag	7	1 850 000	1 200 000
Ränteintäkter och liknande resultatposter	8	164 977	113 613
Räntekostnader och liknande resultatposter	9	-1 615 052	-661 774
Jämförelsestörande post (vinst avyttring del av dotterbolag)	10	-	6 600 000
Resultat efter finansiella poster		1 850 952	8 724 094
Bokslutsdispositioner	11	3 045 100	-3 566 056
Resultat före skatt		4 896 052	5 158 038
Skatt på årets resultat	12	-871 645	-908 625
Årets resultat		4 024 407	4 249 413



Balansräkning - moderföretaget

Belopp i kr	Not	2004-06-30	2003-06-30
TILLGÅNGAR			
Anläggningstillgångar			
Materiella anläggningstillgångar			
Maskiner och tekniska anläggningar	14	616 871	2 256 453
Inventarier, verktyg och installationer	15	574 114	560 915
		1 190 985	2 817 368
Finansiella anläggningstillgångar			
Andelar i koncernföretag	17	61 598 100	57 598 100
Andelar i intresseföretag	18	7 000 000	7 000 000
		68 598 100	64 598 100
Summa anläggningstillgångar		69 789 085	67 415 468
Omsättningstillgångar			
Kortfristiga fordringar			
Kundfordringar		49 340	598 984
Fordringar hos koncernföretag		4 751 886	787 970
Fordringar hos intresseföretag		582 549	613 750
Förutbetalda kostnader och upplupna intäkter		517 741	665 965
		5 901 516	2 666 669
Kassa och bank		2 236 067	15 612
Summa omsättningstillgångar		8 137 583	2 682 281
SUMMA TILLGÅNGAR		77 926 668	70 097 749



Balansräkning - moderföretaget

Belopp i kr	Not	2004-06-30	2003-06-30
EGET KAPITAL OCH SKULDER			
Eget kapital	20		
Bundet eget kapital			
Aktiekapital		33 624 870	33 624 870
Överkursfond		7 700 602	7 700 602
Reservfond		1 877 240	1 877 240
		43 202 712	43 202 712
Fritt eget kapital			
Balanserad vinst		1 614 319	54 895
Årets resultat		4 024 407	4 249 413
		5 638 726	4 304 308
Summa eget kapital		48 841 438	47 507 020
Obeskattade reserver	21		
Periodiseringsfonder		695 035	740 135
		695 035	740 135
Långfristiga skulder			
Checkräkningskredit	22	–	5 744 172
Konvertibla lån	23,24	12 142 260	–
Övriga skulder till kreditinstitut	24	3 325 000	3 025 000
Övriga långfristiga skulder	24	2 000 000	–
		17 467 260	8 769 172
Kortfristiga skulder			
Skulder till kreditinstitut	24	2 700 000	500 000
Leverantörsskulder		187 884	600 000
Skulder till koncernföretag		4 834 278	9 745 821
Skatteskulder		1 148 794	665 633
Övriga kortfristiga skulder		766 903	567 149
Upplupna kostnader och förutbetalda intäkter		1 285 076	1 002 819
		10 922 935	13 081 422
SUMMA EGET KAPITAL OCH SKULDER		77 926 668	70 097 749

Ställda säkerheter och ansvarsförbindelser

Belopp i kr		2004-06-30	2003-06-30
Panter och säkerheter för egna skulder			
Företagsinteckningar		19 000 000	50 000 000
Summa		19 000 000	50 000 000
Ansvarsförbindelser			
Borgen till förmån för koncernbidrag		74 572 820	74 920 000
Summa		74 572 820	74 920 000

Kassaflödesanalys - moderföretaget

Belopp i kr	2004-06-30	2003-06-30
Den löpande verksamheten		
Resultat efter finansiella poster	1 850 952	8 724 094
Justeringar för poster som inte ingår i kassaflödet, m m	644 900	-6 309 362
	2 495 852	2 414 732
Betald skatt	-388 484	-504 659
Kassaflöde från den löpande verksamheten före förändringar av rörelsekapital	2 107 368	1 910 073
<i>Kassaflöde från förändringar i rörelsekapital</i>		
Ökning(-)/Minskning (+) av rörelsefordringar	-4 925 770	1 095 282
Ökning(+)/Minskning (-) av rörelseskulder	-950 725	8 273 363
Kassaflöde från den löpande verksamheten	-3 769 127	11 278 718
Investeringsverksamheten		
Förvärv av materiella anläggningstillgångar	-212 717	-
Avyttring av materiella anläggningstillgångar	1 194 200	56 394
Förvärv av finansiella anläggningstillgångar	-4 000 000	-23 614 500
Avyttring av finansiella anläggningstillgångar	-	14 200 000
Kassaflöde från investeringsverksamheten	-3 018 517	-9 358 106
Finansieringsverksamheten		
Nyemission	-	6 036 122
Förändring långfristiga lån	8 698 088	-1 862 626
Utbetald utdelning	-2 689 990	-2 040 040
Erhållna koncernbidrag	3 000 000	-
Lämnade koncernbidrag	-	-4 100 000
Kassaflöde från finansieringsverksamheten	9 008 098	-1 966 544
Årets kassaflöde	2 220 454	-45 932
Likvida medel vid årets början	15 612	61 544
Likvida medel vid årets slut	2 236 066	15 612

Tilläggsupplysningar till kassaflödesanalys - moderföretaget

Belopp i kr	2004-06-30	2003-06-30
Justeringar för poster som inte ingår i kassaflödet m m		
Av- och nedskrivningar av anläggningstillgångar	293 370	290 638
Resultat vid försäljning av anläggningstillgångar	351 530	-6 600 000
	644 900	-6 309 362

Belopp i kr om inget annat anges.

Allmänna redovisningsprinciper

Årsredovisningen har upprättats i enlighet med Årsredovisningslagen och Bokföringsnämndens allmänna råd. Företaget följer inte Akutgruppens uttalande om aktieägartillskott och koncernbidrag, då företaget valt att i enlighet med tidigare praxis redovisa koncernbidrag i resultaträkningen med tillhörande skatteeffekt.

Företaget följer inte RR 22, bilaga 3 och har i balansräkningen liksom föregående år klassificerat checkräkningskrediten såsom långfristig.

Värderingsprinciper m m

Tillgångar, avsättningar och skulder har värderats till anskaffningsvärden om inget annat anges nedan.

Fordringar

Fordringar har efter individuell värdering upptagits till belopp varmed de beräknas inflyta.

Varulager

Varulagret har värderats till det lägsta av anskaffningsvärdet enligt först in- först ut principen respektive verkligt värde.

Avskrivningsprinciper för anläggningstillgångar

Avskrivning enligt plan baseras på ursprungligt anskaffningsvärde och beräknad ekonomisk livslängd.

Följande avskrivningsprocent har tillämpats:

	Koncern %	Moder- företag %
Materiella anläggningstillgångar:		
Kontorsinventarier	20-33,33	20
Bilar och arbetsmaskiner	10 16,67	10
Panncentraler	2,8	2,8
Kulvertsystem	2,5	2,5
Undercentraler/kundanläggningar	5	5
Mätare	10	10
Markanläggningar	5	5

Skillnaden mellan ovan nämnda avskrivningar och skattemässigt gjorda avskrivningar redovisas i de enskilda företagen som ackumulerade överavskrivningar, vilka ingår i obeskattade reserver.

Nedskrivningar

De redovisade värdena för koncernens och moderbolagets tillgångar kontrolleras vid varje balansdag för att utröna om det finns någon indikation på nedskrivningsbehov. Skäl till att nedskrivning inte skett avseende andelar i intressebolag respektive dotterbolag anges i respektive not.

Skatt

Bolaget och koncernen tillämpar Redovisningsrådets rekommendation RR 9. Koncernens totala skatt utgörs av betald skatt och uppskjuten skatt. Uppskjuten skatt har beräknats med 28 % på koncernens obeskattade reserver.

Koncernredovisning

Koncernredovisningen har upprättats i enlighet med Redovisningsrådets rekommendation (RR1:96). Koncernredovisningen omfattar de företag i vilka moderföretaget direkt eller genom dotterföretag innehar mer än 50% av rösttalet, eller på annat sätt har ett bestämmande inflytande enligt ÅRL 1:4.

Dotterföretag

Dotterföretag är företag i vilka moderföretaget direkt eller indirekt innehar mer än 50% av rösttalet eller på annat sätt har ett bestämmande inflytande över den driftmässiga och finansiella styrningen. Dotterföretag redovisas i normalfallet enligt förvärvsmetoden. Förvärvsmetoden innebär att ett förvärv av dotterföretag betraktas som en transaktion varigenom moderföretaget indirekt förvärvar dotterföretagets tillgångar och övertar dess skulder. Från och med förvärvstidpunkten inkluderas i koncernredovisningen det förvärvade företagens intäkter och kostnader, identifierbara tillgångar och skulder liksom eventuell uppkommen goodwill eller negativ goodwill.

Intresseföretag

Aktieinnehav i intresseföretag, i vilka koncernen har lägst 20% och högst 50% av rösterna eller på annat sätt har ett betydande inflytande över den driftmässiga och finansiella styrningen, redovisas enligt kapitalandelsmetoden. Kapitalandelsmetoden innebär att det i koncernen bokförda värdet på aktierna i intresseföretagen motsvaras av koncernens andel i intresseföretagens egna kapital samt eventuella restvärden på koncernmässiga över- och undervärden. I koncernens resultaträkning redovisas som "Andel i intresseföretags resultat" koncernens andel i intresseföretagens resultat efter finansiella intäkter och kostnader justerat med 28% skatt. Hänsyn har också tagits till erhållen utdelning från intressebolag under räkenskapsåret.

Omräkning av utländska dotterföretag

Dagskursmetoden tillämpas för valutaomräkning av resultat- och balansräkningar i självständiga utlandsverksamheter.

Dagskursmetoden innebär att samtliga tillgångar, avsättningar och skulder omräknas till balansdagens kurs och att samtliga poster i resultaträkningen omräknas till genomsnittskurs. Uppkomna kursdifferenser förs direkt till eget kapital.

Koncernuppgifter

Av koncernens totala inköp och försäljning mätt i kronor avser 16 % (Fg år 2%) av inköpen och 9% (fg år 7%) av försäljningen andra företag inom hela den företagsgrupp som koncernen tillhör.

Av moderföretagets totala inköp och försäljning mätt i kronor avser 0% (Fg år 0%) av inköpen och 68% (Fg år 46 %) av försäljningen andra företag inom hela den företagsgrupp som företaget tillhör.

Not 1 Aktiverat arbete för egen räkning

Aktiverat arbete för egen räkning i koncernredovisningen avser de koncerninterna försäljningar som aktiverats i respektive dotterbolag.

Not 2 Arvode och kostnadsersättning till revisorer

	<i>Koncern</i>	<i>Moderföretag</i>
KPMG		
Revisionsarvode	138 753	107 853
Övriga uppdrag	143 760	143 760
Summa	282 513	251 613
Sudrets Redovisningsbyrå AB		
Revisionsarvode	91 188	-
Övriga uppdrag	-	-
Summa	91 188	-

Not 3 Anställda och personalkostnader

Medelantalet anställda	<i>2003-07-01- 2004-06-30</i>	<i>2002-07-01- 2003-06-30</i>
Moderföretaget		
Män	7	6
Kvinnor	3	2
Totalt i moderföretaget	10	8
Dotterföretag		
Män	4	4
Kvinnor	-	-
Totalt i dotterföretag	4	4
Koncernen totalt	14	12
Löner, andra ersättningar och sociala kostnader	<i>2003-07-01- 2004-06-30</i>	<i>2002-07-01- 2003-06-30</i>
Moderföretaget		
Styrelse och VD	1 125 855	1 377 274
Övriga anställda	2 733 458	1 528 857
Summa	3 859 313	2 906 131
Sociala kostnader (varav pensionskostnader) ¹⁾	1 690 991 409 538	1 370 918 431 525
Koncernen		
Styrelse och VD	1 140 355	1 840 633
Övriga anställda	4 241 026	2 424 632
Summa	5 381 381	4 265 265
Sociala kostnader (varav pensionskostnader) ²⁾	2 289 656 505 569	1 370 918 507 077

¹⁾ Av moderföretagets pensionskostnader avser 169.822 kr (fg år 306.360 kr) gruppen styrelse och VD.

²⁾ Av koncernens pensionskostnader avser 409.838 kr (fg år 329.989 kr) gruppen styrelse och VD.

Av moderbolagets personalkostnader har 0 kr (f.å 0 kr) överförts som anskaffningskostnad på tekniska anläggningstillgångar.

Av koncernens personalkostnader har 262.542 kr (f.å 323.378 kr) överförts som anskaffningskostnad på tekniska anläggningstillgångar.

Moderbolagets nuvarande VD som tillträdde den 1 november 2003, har enligt gällande avtal en bruttolön på 780.000 kr per år. VD har fram till 60 år 24 månaders uppsägningstid och efter 60 år 12 månaders uppsägningstid. Under uppsägningstiden utgår full lön enligt ovan.

Sjukfrånvaro

Sjukfrånvaro redovisas ej i moderbolaget då antalet anställda i varje åldersgrupp respektive kön uppgår till högst tio stycken.

Noter

Not 4 Avskrivningar av materiella anläggningstillgångar	2003-07-01- 2004-06-30	2002-07-01- 2003-06-30
Koncernen		
Övervärde maskiner och tekniska anläggningar	-285 900	-285 900
Maskiner och andra tekniska anläggningar	-10 241 518	-7 351 308
Inventarier och verktyg	-362 989	-349 036
	-10 890 407	-7 986 244
Moderföretaget		
Maskiner och andra tekniska anläggningar	-93 852	-113 769
Inventarier och verktyg	-199 518	-176 867
	-293 370	-290 636
Not 5 Övriga rörelsekostnader	2003-07-01- 2004-06-30	2002-07-01- 2003-06-30
Koncern		
Kostnader i Rindipol SA avseende 2002-07-01–2002-12-31 som ej klassificerats	–	-441 123
Summa	–	-441 123
Not 6 Resultat från andelar i koncernföretag	2003-07-01- 2004-06-30	2002-07-01- 2003-06-30
Utdelning	–	785 000
	–	785 000
Not 7 Resultat från andelar i intresseföretag	2003-07-01- 2004-06-30	2002-07-01- 2003-06-30
Moderföretaget		
Utdelning	1 850 000	1 200 000
	1 850 000	1 200 000
Not 8 Övriga ränteintäkter och liknande resultatposter	2003-07-01- 2004-06-30	2002-07-01- 2003-06-30
Koncernen		
Ränteintäkter, intresseföretag	44 651	40 417
Ränteintäkter, övriga	40 240	120 591
Ränteintäkter, kundfordringar	25 353	24 933
	110 244	185 941
Moderföretaget		
Ränteintäkter, intresseföretag	44 651	40 417
Ränteintäkter, koncernföretag	106 472	64 602
Ränteintäkter, övriga	13 854	8 594
	164 977	113 613
Not 9 Räntekostnader och liknande resultatposter	2003-07-01- 2004-06-30	2002-07-01- 2003-06-30
Koncernen		
Räntekostnader leverantörsskulder	-10 223	-10 856
Räntekostnader, övriga	-13 836 797	-13 136 423
Balanserade räntekostnader avseende materiella anläggningstillgångar	1 135 022	2 118 620
Övriga finansiella poster	-304 548	-622 250
	-13 016 546	-11 650 909
Moderföretaget		
Räntekostnader, koncernföretag	-533 177	-184 814
Räntekostnader, övriga	-832 927	-475 231
Räntekostnader leverantörsskulder	–	-1 729
Övriga finansiella poster	-248 948	-
	-1 615 052	-661 774

Noter

Not 10 Jämförelsestörande post

	2003-07-01- 2004-06-30	2002-07-01- 2003-06-30
Koncern		
Koncernmässig vinst avyttring aktier i Vara Värme AB	–	-5 650 368
Moderföretag		
Realisationsvinst avyttring aktier i Vara Värme AB	–	-6 600 000

Not 11 Bokslutsdispositioner

	2003-07-01- 2004-06-30	2002-07-01- 2003-06-30
Periodiseringsfond, årets återföring	45 100	533 944
Lämnat koncernbidrag	–	-4 100 000
Erhållet koncernbidrag	3 000 000	–
Summa	3 045 100	-3 566 056

Not 12 Skatt på årets resultat

	2003-07-01- 2004-06-30	2002-07-01- 2003-06-30
Koncernen		
Aktuell skatt	-890 742	-970 063
Uppskjuten skatt	-3 407 298	-3 775 434
	-4 298 040	-4 745 497
Modern		
Aktuell skatt	-871 645	-908 625
	-871 645	-908 625

Not 13 Mark och markanläggningar

	Koncern	Moderföretag
<i>Akkumulerade anskaffningsvärden:</i>		
- Vid årets början	2 524 273	–
- Nyanskaffningar	4 210 131	–
	6 734 404	–
Redovisat värde vid årets slut	6 734 404	–

Ingen av bolagets fastigheter har taxeringsvärde åsatt.

Not 14 Maskiner och andra tekniska anläggningar

	Koncern	Moderföretag
<i>Akkumulerade anskaffningsvärden:</i>		
- Vid årets början	240 799 074	2 844 098
- Nyanskaffningar	85 259 216	–
- Bidrag LIP-stöd	-142 658	–
- Avyttringar och utrangeringar	-1 991 696	-1 991 696
-Omklassificeringar	-3 778 787	–
	320 145 149	852 402
<i>Akkumulerade avskrivningar enligt plan:</i>		
- Vid årets början	-17 857 486	-587 645
- Avyttringar och utrangeringar	445 966	445 966
- Omklassificeringar	207 854	–
- Årets avskrivning enligt plan	-10 241 518	-93 852
-Årets avskrivning på övervärde i dotterbolag	-285 900	–
	-27 731 084	-235 531
Redovisat värde vid årets slut	292 414 065	616 871

Noter

Not 15 Inventarier, verktyg och installationer

	Koncern	Moderföretag
<i>Akkumulerade anskaffningsvärden:</i>		
- Vid årets början	2 973 554	1 343 071
- Nyanskaffningar	641 446	212 717
- Avyttringar och utrangeringar	-581 840	-
- Omklassificeringar	-36 285	-
	2 996 875	1 555 788
<i>Akkumulerade avskrivningar enligt plan:</i>		
- Vid årets början	-1 298 522	-782 158
- Avyttringar och utrangeringar	169 505	-
- Årets avskrivning enligt plan	-365 727	-199 516
	-1 494 744	-981 674
Redovisat värde vid årets slut	1 502 131	574 114

Not 16 Pågående nyanläggningar och förskott materiella anläggningstillgångar

	Koncern	Moderföretag
Vid årets början	86 912 466	-
Avslutade investeringar	-86 912 466	-
Investeringar	74 500 030	-
Redovisat värde vid årets slut	74 500 030	-

Årets investeringar behandlas redovisningsmässigt som pågående nyanläggning och avskrivs från och med nästföljande år.

Not 17 Andelar i koncernföretag

	2004-06-30	2003-06-30
- Vid årets början	57 598 100	37 983 600
- Inköp	4 000 000	23 614 500
- Omklassificeringar	-	-4 000 000
	61 598 100	57 598 100

Specifikation av moderföretagets innehav av andelar i koncernföretag

Dotterföretag/Org nr/Säte	Antal andelar	i %	Eget kapitalandel	Bokfört värde
Sunne Energi AB, 556223-6645, Sunne	24 100	100	11 007 369	7 000 000
Flen Kraft & Värme AB, 556599-0347, Visby	113 000	100	13 099 004	11 300 000
Tomelilla Värme AB, 556606-0264, Visby	50 000	100	11 632 454	5 000 000
Vadstena Värme AB, 556607-0255, Visby	60 000	100	10 076 462	6 000 000
Höör Värme AB, 556616-5303, Visby	68 000	100	10 959 130	6 800 000
Rindipol SA KRS 000009382, Chojnice, POLEN	50 000	65	4 586 887	5 998 100
Gnesta Värme AB, 556631-3622, Visby	80 000	100	9 748 605	8 000 000
Sjöbo Värme AB, 556631-7847, Visby	65 000	100	7 955 399	6 500 000
Hörby Värme AB, 556632-0692, Visby	50 000	100	4 987 180	5 000 000
			84 052 490	61 598 100

Andelarna i Rindipol SA är bokförda till 5.998.100 kr. Eget kapital som ägs av Rindi Energi AB uppgår till 4.586.887 kr per bokslutsdagen. Anledningen till att nedskrivning inte skett är att bolagets ledning budgeterat ett positivt resultat som medför att värdet bedöms att återhämta sig på sikt.



Noter

Not 18 Andelar i intresseföretag

	<i>Koncern</i>	<i>Moderföretag</i>
- Vid årets början	11 853 303	7 000 000
Årets resultatandel	-1 320	-
Redovisat värde vid årets slut	11 851 983	7 000 000

Specifikation av företagets innehav av aktier och andelar i intresseföretag

<i>Intresseföretag/org nr/säte</i>	<i>Antal andelar</i>	<i>Kapitalandelens värde i koncernen</i>	<i>Bokfört värde hos modern</i>
Direkt ägda			
Vårgårda Värmecentral AB, 556541-6542, Borås	10 000	1 584 643	500 000
Filipstads Värme AB, 556544-7975, Filipstad	500	5 214 423	2 500 000
Karlsborg Värme AB, 556555-9746, Karlsborg	4 000	1 450 697	2 000 000
Vara Värme AB, 556605-9258, Visby	20 000	3 602 220	2 000 000
		11 851 983	7 000 000

Bokfört värde på andelarna i Karlsborg Värme AB i moderbolaget är 2.000.000 kr. Detta värde överstiger kapitalandelens värde med 549.303 kr. Anledningen till att nedskrivning inte skett är att bolagets ledning budgeterat ett positivt resultat kommande år vilket skall leda till att värdet på andelarna kommer att återhämta sig på sikt.

Not 19 Andra långfristiga värdepappersinnehav

	<i>Koncern</i>	<i>Moderföretag</i>
<i>Akkumulerade anskaffningsvärden:</i>		
- Vid årets början	4 800	-
Redovisat värde vid årets slut	4 800	-

Konvertibla skuldebrev, Gute Vingård AB.

Not 20 Eget kapital

	<i>Aktie-kapital</i>	<i>Bundna reserver</i>	<i>Fritt eget kapital</i>
Koncernen			
Utgående balans enligt balansräkning föregående år	33 624 870	31 649 177	2 813 675
Utdelning			-2 689 990
Förändrad koncernstruktur			364 507
Avsättning till reservfond		732	-732
Eget kapitaldel i årets avsättning till obeskattade reserver		8 967 469	-8 967 469
Förskjutning mellan bundet och fritt eget kapital		-62 127	62 127
Årets resultat			12 633 434
Årets omräkningsdifferens			-101 967
Vid årets slut	33 624 870	40 555 251	4 113 585

Moderföretag

Antal A-aktier: 369.068 st · nom 15 kr
Antal B-aktier: 1.872.590 st · nom 15 kr

	<i>Aktie-kapital</i>	<i>Emmission-under reg.</i>	<i>Överkurs-fond</i>
Utgående balans enligt balansräkning föregående år	33 624 870	-	7 700 602
Vid årets slut	33 624 870	-	7 700 602

	<i>Uppskrivningsfond</i>	<i>Reservfond</i>	<i>Fritt eget kapital</i>
Utgående balans enligt balansräkning föregående år	-	1 877 240	4 304 309
<i>Disposition enl bolagsstämmobeslut</i>			
- Utdelning			-2 689 990
Årets resultat			4 024 407
Vid årets slut	-	1 877 240	5 638 726

Noter

Not 21 Obeskattade reserver

Akkumulerade avskrivningar utöver plan:

Periodiseringsfonder:

	2004-06-30	2003-06-30
- Avsatt vid tax 99	-	45 100
- Avsatt vid tax 2002	376 879	376 879
- Avsatt vid tax 2003	318 156	318 156
Summa	695 035	740 135

Not 22 Checkräkningskredit

	Koncern	Moderföretag
Beviljad kreditlimit	46 000 000	6 000 000
Outnyttjad del	-16 704 711	-6 000 000
Utnyttjat kreditbelopp	29 295 289	-

Säkerheter redovisas i not 24 "Ställda säkerheter till kreditinstitut".

Not 23 Konvertibla lån

Företaget har utelöpande lån som är konvertibla eller förenade med optionsrätt till nyteckning enligt följande:

Konvertibla skuldebrev, 12.142.260 kr

Berättigar till utbyte mot B-aktier med 1/10 röst per aktie å nominellt 65 kronor. Konverteringskursen utgör 65 kronor per aktie. Konvertering är möjlig under tiden fram till och med 2007-02-28. Lånen löper med 4 % ränta.

Not 24 Övriga skulder till kreditinstitut

	Koncern	Moderföretag
Förfallotidpunkt, inom ett år från balansdagen	11 715 332	2 700 000
Förfallotidpunkt, 1-5 år från balansdagen	71 816 304	14 567 260
Förfallotidpunkt, senare än fem år från balansdagen	179 455 250	2 900 000
	262 986 886	20 167 260

Ställda säkerheter till kreditinstitut

	Koncern	Moderföretag
Fastighetsinteckningar	165 100 000	-
Företagsinteckningar	167 358 000	19 000 000
	332 458 000	19 000 000

Ansvarsförbindelser

Borgen till förmån för dotterbolag	-	74 572 820
	-	74 572 820

Visby 2004-09-16



Lars Lundquist
Styrelseordförande



Svante Holmqvist



Anders Hammar



Svante Björk




Per Östlund



Kenneth Ljungkvist
Verkställande direktör

Min revisionsberättelse har avgivits 2004-09-29



Ingmar Hedin
Auktoriserad revisor

Till bolagsstämman i Rindi Energi Aktiebolag (publ) org nr 556495-8758

Jag har granskat årsredovisningen, koncernredovisningen och bokföringen samt styrelsens och verkställande direktörens förvaltning i Rindi Energi Aktiebolag (publ) för perioden 2003-07-01 – 2004-06-30. Det är styrelsen och verkställande direktören som har ansvaret för räkenskapshandlingarna och förvaltningen. Mitt ansvar är att uttala mig om årsredovisningen, koncernredovisningen och förvaltningen på grundval av min revision.

Revisionen har utförts i enlighet med god revisions sed i Sverige. Det innebär att jag planerat och genomfört revisionen för att i rimlig grad försäkra mig om att årsredovisningen och koncernredovisningen inte innehåller väsentliga fel. En revision innefattar att granska ett urval av underlagen för belopp och annan information i räkenskapshandlingarna. I en revision ingår också att pröva redovisningsprinciperna och styrelsens och verkställande direktörens tillämpning av dem samt att bedöma den samlade informationen i årsredovisningen och koncernredovisningen. Som underlag för mitt uttalande om ansvarsfrihet har jag granskat väsentliga beslut, åtgärder och förhållanden i företaget för att kunna bedöma om någon styrelseledamot eller verkställande direktören är ersättningsskyldig mot företaget. Jag har även granskat om någon styrelseledamot eller verkställande direktören på annat sätt har handlat i strid med aktiebolagslagen, årsredovisningslagen eller bolagsordningen. Jag anser att min revision ger mig rimlig grund för mina uttalanden nedan.

Årsredovisningen och koncernredovisningen har upprättats i enlighet med årsredovisningslagen och ger därmed en rättvisande bild av företagets och koncernens resultat och ställning i enlighet med god redovisningssed i Sverige.

Jag tillstyrker att bolagsstämman fastställer resultaträkningen och balansräkningen för moderföretaget och för koncernen, disponerar vinsten i moderföretaget enligt förslaget i förvaltningsberättelsen och beviljar styrelsens ledamöter och verkställande direktören ansvarsfrihet för räkenskapsåret.

Visby 2004-09-29



Ingmar Hedin
Auktoriserad revisor



